


**Обучение педагогов  
основам  
пожарной  
безопасности**




# Противопожарная подготовка персонала

Основным документом, регламентирующим противопожарную подготовку персонала образовательного учреждения, является приказ МЧС России от 12.12.2007 № 645 «Об утверждении норм пожарной безопасности "Обучение мерам пожарной безопасности работников организаций"».

**В соответствии с данным документом подготовка персонала ОУ предполагает:**



**обучение пожарно-техническому минимуму**



**проведение противопожарного инструктажа**

# Обучение пожарно-техническому минимуму

Обучение пожарно-техническому минимуму работников ОУ организуется как с отрывом, так и без отрыва от исполнения служебных обязанностей в течение месяца после приема на работу и с последующей периодичностью не реже одного раза в три года.

**Без отрыва от исполнения служебных обязанностей обучение проходят:**

- руководители или лица, исполняющие их обязанности;
- работники, ответственные за пожарную безопасность и проведение противопожарного инструктажа;
- работники иных категорий по решению руководителя.

# Проведение противопожарного инструктажа

С целью изучения основных требований пожарной безопасности, опасных факторов организации учебного процесса, а также действий в случае возникновения пожара и используемых для этого средств с работниками ОУ проводится противопожарный инструктаж.

Предварительно руководитель ОУ должен издать приказ о противопожарных мероприятиях и назначении лиц, ответственных за пожарную безопасность, указав в нем, кто из сотрудников и каким образом должен быть проинструктирован.

В содержание инструктажа входят:


- требования пожарной безопасности ОУ исходя из специфики организации учебного процесса;
- обязанности и действия персонала ОУ при пожаре, в т. ч. правила вызова пожарной охраны, применения средств пожаротушения и установок пожарной автоматики;
- правила содержания территории, зданий (сооружений) и помещений, в т. ч. эвакуационных путей, наружного и внутреннего водопровода, систем оповещения о пожаре и управления процессом эвакуации людей.



**По характеру и времени проведения противопожарный инструктаж работников ОУ подразделяется на вводный, первичный, повторный, внеплановый и целевой.**

**Вводный противопожарный инструктаж** проводится с работниками: принятыми на работу в ОУ независимо от их образования, стажа работы по профессии (должности); командированными в ОУ; прибывшими в ОУ на обучение или практику; работниками иных категорий по решению руководителя.

**Первичный противопожарный инструктаж** проводится с каждым работником ОУ непосредственно на рабочем месте. В отдельных случаях проведение первичного противопожарного инструктажа возможно с группой лиц, обслуживающих однотипное оборудование в пределах общего рабочего места.



**Повторный противопожарный инструктаж** проводится с каждым работником ОУ по программе первичного противопожарного инструктажа в соответствии с графиком занятий, утвержденным руководителем (но не реже одного раза в год), индивидуально или с группой работников, обслуживающих однотипное оборудование в пределах общего рабочего места.

**Внеплановый противопожарный инструктаж** проводится с работниками ОУ в случае:

- введения в действие новых или изменения ранее разработанных правил, норм, инструкций по пожарной безопасности, иных документов, содержащих требования пожарной безопасности;
- установления фактов неудовлетворительного знания работниками требований пожарной безопасности;
- нарушения работниками правил пожарной безопасности;
- указания вышестоящих организаций;
- изменения организации учебного процесса.

**Целевой противопожарный инструктаж** проводится с работниками ОУ по решению руководителя для обеспечения безопасности во время массовых мероприятий, в т. ч. экскурсий, выполнения разовых работ, связанных с повышенной пожарной опасностью, и т. д.

Противопожарные инструктажи всех видов проводятся в специально оборудованном помещении ОУ с использованием наглядных пособий и учебно-методических материалов по программе, разработанной с учетом требований стандартов, правил, норм и инструкций по пожарной безопасности и утвержденной приказом руководителя. Программа предусматривает проверку теоретических знаний обучающихся (зачет) и навыков практических действий в случае возникновения пожара.

Результаты, полученные на проверочных занятиях, заносятся в журналы учета инструктажей по пожарной безопасности с обязательной подписью инструктируемого и инструктирующего.

# Причины пожаров





# Поражающие факторы пожара



- Ядовитый дым
- Высокая температура
- Горячий воздух
- Недостаток кислорода
- Задымлённость

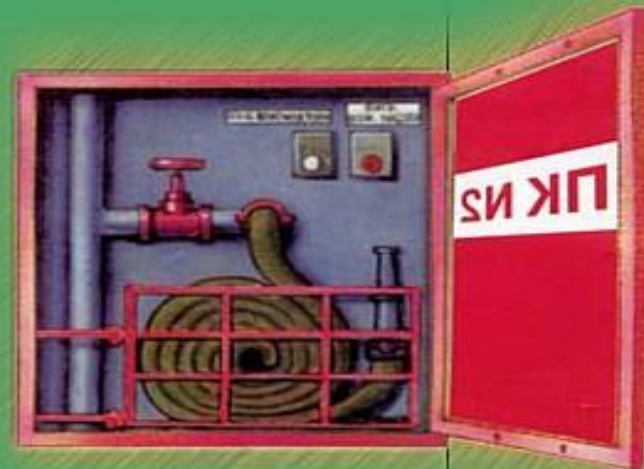
# Первичные средства пожаротушения

ОГНЕТУШИТЕЛЬ




ПРОТИВОПОЖАРНЫЙ  
ЩИТ

ПОЖАРНЫЙ КРАН  
В ЗДАНИИ



# Приведение в действие ручного огнетушителя



# Действия при тушении пожара





# Действия при пожаре



Оцените обстановку, убедитесь в наличии опасности



Сообщите в пожарную охрану



Идите в сторону Противоположную пожару



Двигайтесь в сторону незадымленной лестничной клетки или к выходу

## Если вы решили спастись через задымленный коридор



Накройтесь мокрой тканью



Закройте голову Тканью, одеждой



Двигайся пригнувшись или ползком

## Если на вас надвигается огненный вал



Не мешкая падайте



Закройте голову Тканью, одеждой



Не дышите






**Это интересно**


**История пожарной охраны**  
**России**

**Буклет «Немного о пожарной**  
**безопасности»**

**Если возник пожар...**



# **Первичные средства пожаротушения...**



# Проверьте себя...

**В доме возник пожар. Можно ли воспользоваться лифтом, покидая дом?**

**Можно, чтобы быстрее покинуть дом**

**Можно, если лифт остановился на вашем этаже**

**Ни в коем случае нельзя**

**Находясь дома, вы почувствовали запах горячей проводки. Что  
надо делать в первую очередь?**

**Приступить к ее тушению водой,  
песком**

**Обесточить электропроводку в  
квартире**

**Включить свет, чтобы лучше  
рассмотреть место возгорания**



**Чем не рекомендуется тушить горящий бензин, керосин, другие  
горючие жидкости?**

**Водой**

**Песком**

**Землёй**

**Как нужно передвигаться, покидая сильно задымленное  
помещение?**

**Ползком, держа голову ближе к полу**

**В полный рост**

**Пригнувшись**

**Что делать, если вы отрезаны от выхода огнем и дымом?**

**Убежать в дальнюю комнату**

**Переползти в другую комнату и  
плотно закрыть дверь за собой**

**Попытаться спуститься вниз**

# Источники

- Яровая Л.Н., Жиренко О.Е. «Внеклассное мероприятие». М., ВАКО, 2004 – 176 с.
- Миткалёва Е.М. «Сборник сценариев по основам безопасности жизнедеятельности». М., Айрис-пресс, 2006 – 96 с.
- Журнал «Основы безопасности жизнедеятельности»
- <https://www.youtube.com/watch?v=JOcjgFRixi4>
- <https://www.youtube.com/watch?v=IPm49sgGvMY>
- <http://festival.1september.ru/articles/601961/>
- <http://www.menobr.ru/article/5402-obuchenie-uchashchihsya-i-pedagogov-meram-pojarной-bezopasnosti>

